

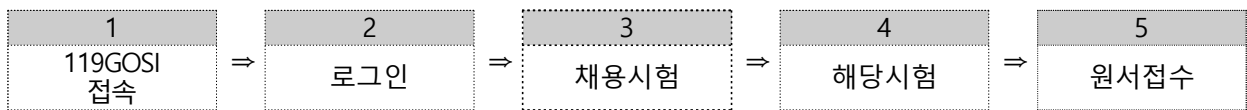
소방청 119GOSI 회원가입 및 원서접수 절차 안내

□ 접수개요

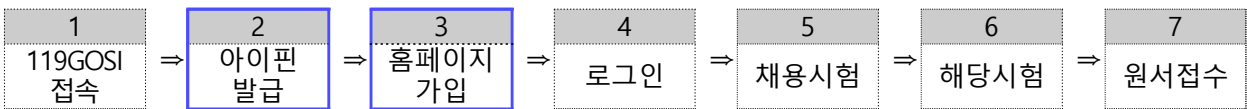
- 접수방법 : 응시자 개인별 119고시 접속 후 원서접수(<http://119gosi.kr/>)
※ 시험별 원서접수 마감일 18:00까지 접수가능 (접속시간과 상관없이 18:00:00 마감)

□ 접수방법

- 기존회원 <붙임 - 표 15 이동>
 - 대 상 : 소방청 119GOSI 기존 가입자
 - 원서접수 절차



- 신규회원 <붙임 - 표 1 이동>
 - 대 상 : 소방청 119GOSI 비회원
 - 원서접수 절차



□ 응시수수료 결제 방법 <붙임 - 표 21 이동>

- 원서접수 완료 시 마이페이지로 자동 이동되며 **[보기/수정]** 클릭 후 하단부로 이동하여 **결제하기** 선택 시 결제가능

□ 문의사항

- 원서접수시스템 오류 문의 (☎ 070-4290-9611 / 원서접수 홈페이지 유지보수 업체)
 - 소방청 119GOSI (<http://119gosi.kr/>) 회원 가입 오류
 - 아이디 또는 비밀번호 찾기
 - 인터넷 원서접수시스템 장애 등 관련사항
- 시험관련 문의 (☎ 044-205-7287 ~7294 / 소방청 채용부서)
 - 시험일정 및 응시자격 등 시험 전반에 관한 문의사항

□ 유의사항

- 원서접수시 가점별 자격취득번호 정확하게 기재
- 사진은 본인사진 첨부, 사진 해상도 100DPI이상 사용

응시표 출력 : 각 시험별 응시표 출력기간에 출력
<시험당일 접수증이 아닌 응시표 출력 (응시번호 확인) 지참>

붙임

회원가입 및 원서접수 방법

1

회원가입

소방청
119의 미래를 책임질 인재를 모집합니다.
온라인 원서접수를 통한 편리한 시험응시를 도와드립니다.

알림마당
시험원서 접수 로딩에러 해결방법 안내
시험원서 접수시에 발생하는 에러현상 발생 시 해결방법을 안내 해 드립니다.
바로보기

시험공고	등록일
소방청 기간제 근로자(구급상관관리요원) 채용 공고	2022-02-10
2022년도 소방공무원 채용 신체검사 지정 종합병원 변경 안내 공고	2022-02-04
제 28기 소방간부후보생 선발 필기시험 합격자 공고	2022-01-28
제 28기 소방간부후보생 선발 체력시험 등 장소 및 면접시험 일정 변경 공고	2022-01-28
제 28기 소방간부후보생 선발 필기시험 확정 답안 공개	2022-01-19
제 28기 소방간부후보생 선발 필기시험 문제지 및 가(경)정답 공개	2022-01-15

빠른 서비스
시험장찾기
FAQ
질의응답

중양소방학교
개인정보보호 종합지원 포털
일내라 청년들 청년취업파워

- 119GOSI 누리집(원서접수 홈페이지, <http://119gosi.kr/>) 접속 후 회원가입

2

회원가입

회원가입
회원가입을 하시면 소방청의 다양한 서비스를 이용하실 수 있습니다.

약관동의 > 실명확인 > 기본정보입력 > 가입완료

● 이용약관

제 1 조 (목적) 본 약관은 소방청 119GOSI(이하 "119GOSI") 인터넷원서접수 홈페이지가 제공하는 모든 서비스(이하 "서비스")를 이용함에 있어 이용자와 소방청 119GOSI 홈페이지(이하 "본 사이트")의 권리, 의무 및 책임사항과 기타 필요한 사항을 규정함을 목적으로 합니다.

제 2 조 (약관의 효력과 변경)

- 이 약관은 서비스 화면에 게시하거나 기타의 방법으로 공지함으로써 이용자에게 공시하고, 이에 동의한 이용자가 서비스에 가입함으로써 효력이 발생합니다.
- 본 사이트는 필요하다고 인정되는 경우 이 약관의 내용을 변경할 수 있으며, 변경된 약관은 서비스 화면에 공지함으로써 이용자가 직접 확인할 수 있도록 할 것입니다.

이용약관에 동의합니다.

● 개인정보 수집 및 이용에 관한 동의

개인정보의 수집 및 이용 목적
소방청 119go는 시험주관기관과의 인터넷원서접수 업무협약 체결을 통해 원서접수를 대행하고 있으며, 이와 관련한 개인정보 처리목적은 다음과 같습니다. 처리한 개인정보는 다음의 목적이외의 용도로는 사용되지 않습니다.

- 홈페이지 회원 및 원서접수 관리 등의 서비스 관리
- 소방청 119go는 회원가입, 시험 시행을 위한 응시자 확인, 합격자 결정을 위한 자격증 등 사실 여부 조회, 가산특정사항 조회 및 확인, 학력사실 조회 및 확인, 공지사항 전달, 제한적 본인 확인제에 따른 본인확인, 개인식별, 부정이용 방지, 비인가 사용자 지, 가입의사 확인, 만 14세 미만 아동 개인정보 수집 시 법정대리인 동의여부 확인, 추후 법정 대리인 본인확인, 불만처리 등 민원처리, 분쟁 조정을 위한 기록보존 등 소방청 119GOSI에서 접수받는 각종 시험에 이용 등을 목적으로 개인정보를 처리합니다.

수집하는 개인정보 항목 및 수집방법

개인정보 수집 및 이용에 동의합니다. 동의하지 않습니다 >>

① 이용약관 동의 → ② 개인정보수집 동의 → ③ 동의

3

회원가입

회원가입

회원가입을 하시면 소망청의 더 많은 서비스를 이용하실 수 있습니다.



실명인증

아이핀 신규발급

NICE 평가정보 SCI 평가정보 코리아크레딧뷰로

아이핀 인증 및 회원가입

아이핀 인증

- * 아이핀 인증 시 인터넷 익스플로러를 이용해 주십시오.
- 크롬, 네이버 웹일, 엣지 브라우저 등 타 브라우저를 사용하면 원활한 진행이 되지 않을 수 있습니다.
- ※ 아이핀 오류 시 대처 방법 ※
 1. 도구 -> 인터넷 옵션 -> 보안 -> 사용자지정수준 -> 혼합된 콘텐츠 표시 -> 사용체크 -> 확인 -> 적용
 2. 적용 후 모든 브라우저를 종료하고 11990.sikr로 접속해 회원가입을 해주세요.
 3. 도구 -> 팝업차단 -> 팝업차단끄기 -> 아이핀 인증 -> 회원가입
 4. 3번이 안될 경우 도구 -> 인터넷 옵션 -> 개인정보 탭 -> 팝업차단 해제 -> 적용

- 아이핀 보유자: 표 12번으로 이동
- 아이핀 미보유자: 아이핀 신규발급(NICE 평가정보, SCI 평가정보, 코리아크레딧뷰로) 중 택 1

4

아이핀 신규발급

NICE아이핀 아이핀 발급받기 이용하기 문의하기

주민등록번호를 대신하는 NICE 아이핀

Internet Personal Identification Number

아이핀 발급 > 아이핀 관리 > 마이핀 관리 >

- 아이핀발급 클릭

5

아이핀 신규발급

발급 전 확인사항

아이핀 발급 시에는 본인명의의 **세대전화** 또는 **공동인증서**가 필요합니다.

※ 만 14세 미만인 경우 법정대리인의 동의 및 본인확인 후 아이핀 발급이 가능합니다. 법정대리인 관계 확인은 **행정정보공동이용센터**를 통해 이루어지며, 발급자와 법정대리인이 동일 세대구성일이고, 부/모 중 1명이 반드시 세대주여야 합니다.

발급하기

아이핀 발급 > 아이핀 관리 > 마이핀 관리

- 발급하기 클릭

6

아이핀 신규발급

약관동의

서비스 이용약관
[제 1장] 총 칙

이용약관에 동의합니다. [이용약관 전문보기](#)

개인정보 수집 및 이용 동의

개인정보 수집 및 이용 동의
주민번호대체 수단인 "나이스아이핀 및 마이핀(My-PIN) 서비스"

개인정보수집 및 이용에 동의합니다. [동의서 전문보기](#)

개인정보 제공 동의

개인정보 제공 동의
"나이스아이핀 및 마이핀(My-PIN) 서비스" 이용 시 취득한 귀하

개인정보 제공에 동의합니다. [동의서 전문보기](#)

고유식별정보 처리 동의

고유식별정보 처리 동의
회사는 아괘인 같이 고유식별정보를 수집 및 이용하고 있습니다.

고유식별정보 수집에 동의합니다. [동의서 전문보기](#)

확인 **이** **단계**

아이핀 발급 > 아이핀 관리 > 마이핀 관리

- 약관 동의 클릭 후 확인버튼 클릭

주민등록번호를 대신하는
NICE 아이핀
Internet Personal Identification Number

아이핀 발급 > 아이핀 관리 > 아이핀 관리 >

① 개인 인적사항 작성 → ② 회원 가입 희망 ID 등 작성 후 발급하기 클릭

주민등록번호를 대신하는
NICE 아이핀
Internet Personal Identification Number

아이핀 발급 > 아이핀 관리 > 아이핀 관리 >

- 회원가입 추가 인증 후 인증번호 요청

9

아이핀 신규발급

아이핀 신원확인(휴대폰) - 나이스아이핀 - Int...

아이핀 신원확인

주민등록번호를 대신하는
NICE 아이핀
Internet Personal Identification Number

아이핀 발급 > 아이핀 관리 > 마이핀 관리 >

- 응시자 본인 휴대전화로 발급된 인증번호 입력 후 확인버튼 클릭

10

아이핀 신규발급

추가 인증수단 설정 - 나이스아이핀 - Internet...

추가 인증수단 설정

주민등록번호를 대신하는
NICE 아이핀
Internet Personal Identification Number

아이핀 발급 > 아이핀 관리 > 마이핀 관리 >

구분	인증수단	내용
<input type="radio"/>	2차 비밀번호	추가 비밀번호를 입력
<input type="radio"/>	키패턴	키패턴으로 비밀번호 설정
<input type="radio"/>	지문/Face ID	스마트폰에서 지문 또는 Face ID 인식
<input type="radio"/>	App OTP 인증	나이스아이핀 앱으로 전송된 OTP를 입력

- 응시자 본인이 희망하는 추가인증수단 선택 후 확인

회원서비스

119의 미래를 책임질 인재를 기릅니다.

로그인

회원가입

아이디/비밀찾기

이용약관

개인정보처리방침

이메일무단수집거부

법령근거상황

회원가입

회원가입을 하시면 소망청의 더 많은 서비스를 이용하실 수 있습니다.



약관동의



실명확인



기본정보입력



가입완료

● 이용약관

제 1 장 총 칙

제 1조(목적) 본 약관은 소망청 119GOSI(이하 "119GOSI") 인터넷원서접수 홈페이지가 제공하는 모든 서비스(이하 "서비스")를 이용하실에 있어 이용자와 소망청 119GOSI 홈페이지(이하 "본 사이트")의 권리, 의무 및 책임사항과 기타 필요한 사항을 규정함을 목적으로 합니다.

제 2조(약관의 효력과 변경)

1. 이 약관은 서비스 화면에 게시하거나 기타의 방법으로 공지함으로써 이용자에게 공지하고, 이에 동의한 이용자가 서비스에 가입함으로써 효력이 발생합니다.
2. 본 사이트는 필요하다고 인정되는 경우 이 약관의 내용을 변경할 수 있으며, 변경된 약관은 서비스 화면에 공지함으로써 이용자가 직접 확인할 수 있도록 할 것입니다.

이용약관에 동의합니다.

● 개인정보 수집 및 이용에 관한 동의

개인정보의 수집 및 이용 목적

소망청 119gosi는 시험주관기관과의 인터넷원서접수 업무대행 표준협약을 통해 원서접수를 대행하고 있으며, 이와 관련한 개인정보 처리목적은 다음과 같습니다. 처리한 개인정보는 다음의 목적 이외의 용도로는 사용되지 않습니다.

- 홈페이지 회원 및 원서접수 관리 등의 서비스 관리

소망청 119gosi는 회원가입, 시험 시행을 위한 응시자 확인, 합격자 결정을 위한 자격을 등 사실 여부 조회, 가산특정사항 조회 및 확인, 학력사실 조회 및 확인, 공지사항 전달, 제한적 본인 확인제에 따른 본인확인, 개인식별, 부정이용 방지, 비인가 사용자 지, 가입의사 확인, 만 14세 미만 아동 개인정보 수집 시 법정대리인 동의여부 확인, 추후 법정 대리인 본인확인, 불만처리 등 민원처리, 분쟁 조정을 위한 기록보존 등 소망청 119GOSI에서 접수받는 각종 시험에 이용 등을 목적으로 개인정보를 처리합니다.

수집하는 개인정보 항목 및 수집방법

개인정보 수집 및 이용에 동의합니다.

동의 >

동의하지 않습니다 >

① 이용약관 동의 → ② 개인정보수집 동의 → ③ 동의

회원가입

회원가입을 하시면 소망청의 더 많은 서비스를 이용하실 수 있습니다.



약관동의



실명확인



기본정보입력



가입완료

● 실명인증

아이핀 신규발급

NICE 평가정보

SCI 평가정보

코리아크레딧뷰로

아이핀 인증 및 회원가입

아이핀 인증

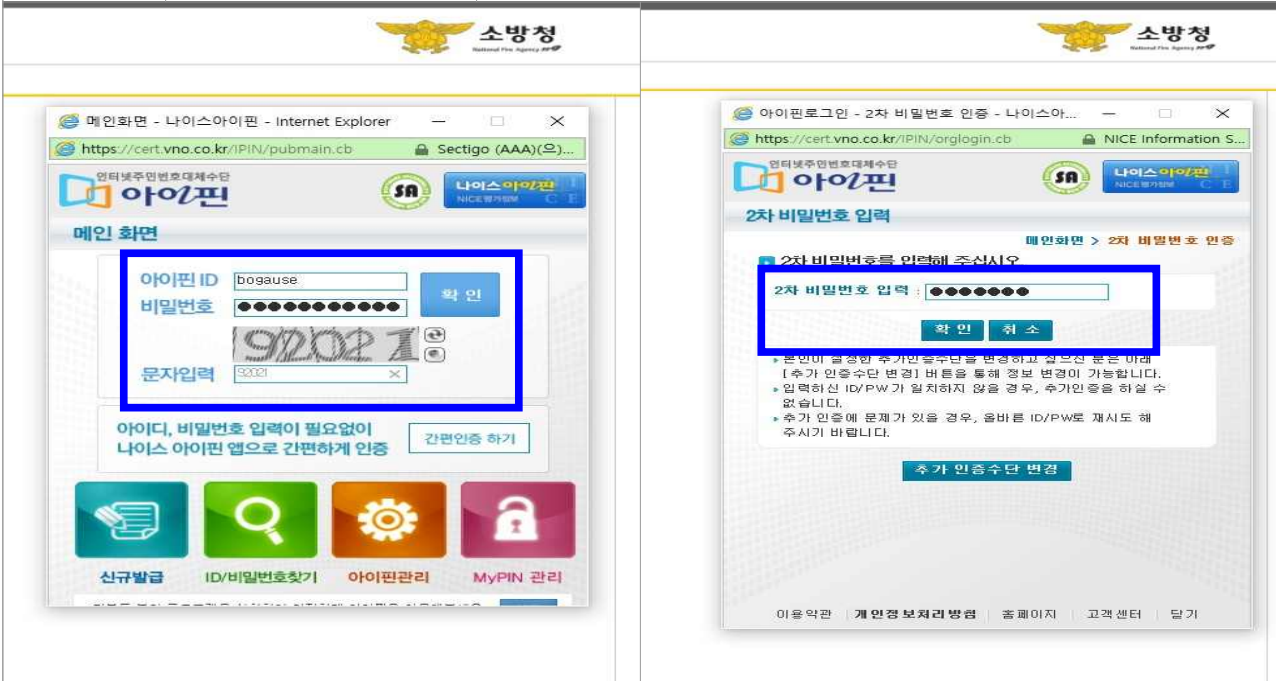
* 아이핀 인증 시 인터넷 익스플로러를 이용해 주십시오.

- 크롬, 네이버 웨일, 엣지 브라우저를 사용하시면 원활한 진행이 되지 않을 수 있습니다.

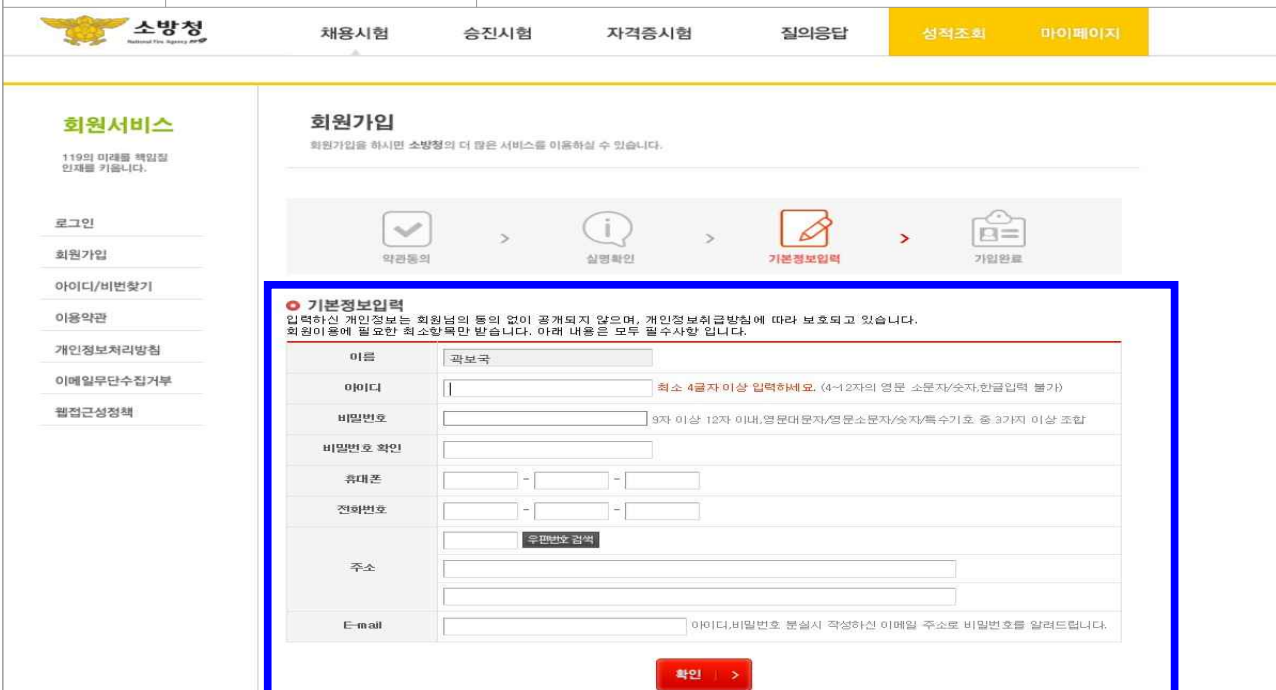
※ 아이핀 오류 시 대처 방법 ※

1. 도구 -> 인터넷옵션 -> 보안 -> 사용자지정수준 -> 혼합된 콘텐츠 표시 -> 사용체크 -> 확인 -> 적용
2. 적용 후 모든 브라우저를 종료하고 119gosi.kr로 접속해 회원가입을 해주세요.
3. 도구 -> 팝업차단 -> 팝업차단끄기 -> 아이핀 인증 -> 회원가입
4. 3번이 안될 경우 도구 -> 인터넷 옵션 -> 개인정보 탭 -> 팝업차단 해제 -> 적용

- 아이핀 인증 (회원가입한 아이핀) 클릭



① 개인 아이디 및 문자입력 후 확인버튼 클릭 → ② 기 등록된 2차 비밀번호 입력 후 확인



- 개인 기본정보입력 후 회원가입 확인 버튼 클릭

The screenshot shows the National Fire Agency website. At the top, there is a navigation bar with the agency logo and several menu items: 채용시험 (Recruitment Exam), 승진시험 (Promotion Exam), 자격증시험 (Certificate Exam), 질의응답 (Q&A), 성적조회 (Grade Check), and 마이페이지 (My Page). Below this, there are sub-menu items: 신규채용 (New Recruitment), 경력경쟁(특수분야) (Career Competition (Special Field)), 소방간부 (Fire Officer), 의무소방 (Mandatory Fire), and 화재안전특별조사 (Fire Safety Special Investigation).

The main content area features a large banner for the '소방청 인터넷 원서접수 시스템' (National Fire Agency Internet Application System). The banner includes the text: '119의 미래를 책임질 인재를 모십니다. 온라인 원서접수를 통한 편리한 시험응시를 도와드립니다.' (We are recruiting talents who will be responsible for the future of 119. We will help you with convenient exam participation through online application.)

On the right side of the banner, there is a blue box labeled '알림마당' (Notice Board) containing a white box with the text: '2022년 소방공무원 채용시험 원서접수' (2022 National Fire Agency Firefighter Recruitment Exam Application) and a green button labeled '바로가기' (Go Directly).

Below the banner, there is a section for '시험공고' (Exam Notice) and '빠른 서비스' (Fast Service). The '시험공고' section contains a table with the following data:

시험공고	등록일
시험공고 소방청 기간제 근로자(구급상황관리요원) 채용 재공고	2022-02-22
시험공고 제28기 소방간부후보생 선발 체력시험 합격자 및 면접시험 일정 등 공고	2022-02-21
시험공고 2022년 소방공무원 채용시험 계획 수정 공고	2022-02-18

The '빠른 서비스' section features a blue box with a white icon of a person and the text '시험장찾기' (Find Exam Location).

At the bottom of the page, there is a note: '- 119고시 홈페이지 중간 알림마당 박스 클릭시 원서접수 작성으로 바로 이동 가능' (When clicking the notice board box in the middle of the 119 exam homepage, you can move directly to the application page).

2022년 전국 소방공무원 신규 채용시험

■ 기본 개인정보 수집 · 활용

수집하는 기본 개인정보 항목	이름, 주민등록번호, 주소, 사진, 연락처(자택전화/휴대전화), 취업보호(지원)대상자, 의사상자, 병역사항, E-mail, 자격증(면허증)번호
개인정보 제공 동의 거부 권리 및 동의 거부에 따른 불이익 내용 또는 제한사항	귀하는 개인정보 제공 동의를 거부할 권리가 있으며 동의 거부에 따른 불이익은 없음
동의함 <input checked="" type="radio"/> 동의하지 않음 <input type="radio"/>	

■ 고유식별정보 수집 · 활용

수집하는 고유식별정보 항목	주민등록번호
수집목적	채용업무, 운전면허 소지여부, 가정, 응시수수료면제정보, 감염병관련 확진자 및 자가 격리자 확인, 복수국적자 확인
수집하는 고유식별정보 보유,이용기간	원서접수일로부터 최종 합격자 발표 이후 5년
고유식별정보 제공 동의 거부 권리 및 동의 거부에 따른 불이익 내용 또는 제한사항	귀하는 개인정보 제공 동의를 거부할 권리가 있으며 동의 거부에 따른 불이익은 없음
동의함 <input checked="" type="radio"/> 동의하지 않음 <input type="radio"/>	

■ 민감정보 정보 수집 · 활용

수집하는 기본 개인정보 항목	응시수수료면제정보
수집목적	응시수수료 면제대상 여부 확인
수집하는 고유식별정보 보유,이용기간	원서접수일로부터 최종 합격자 발표 이후 5년
민감정보 제공 동의 거부 권리 및 동의 거부에 따른 불이익 내용 또는 제한사항	귀하는 개인정보 제공 동의를 거부할 권리가 있으며 동의 거부에 따른 불이익은 없음
동의함 <input checked="" type="radio"/> 동의하지 않음 <input type="radio"/>	

■ 개인정보 제 3자 제공

수집정보를 제공받는 기관	응시료 결제 대행사, 시도 소방본부, 자격(면허) 관리기관, 출입국 · 외국인사무소
개인정보를 제공받는 자의 개인정보 이용목적(항목)	응시료 결제 대행사 : 응시수수료면제자 반환(이름, 주민등록번호, 계좌번호) 시도 소방본부 : 기본 개인정보 전체(채용업무) 자격(면허) 관리기관 : 가정·적응 확인(이름, 주민등록번호(또는 생년월일), 자격증(면허증)번호) 출입국 · 외국인사무소 : 복수국적 여부 확인(이름, 주민등록번호)
개인정보를 제공받는 기관의 개인정보 보유 및 이용기간	응시료 결제 대행사 : 원서접수일로부터 6개월(요금정산, 과 · 과납 등에 관한 분쟁 대비) 시도 소방본부 : 최종합격자 발표 이후 5년(부정행위 확인 대비) 자격(면허) 관리기관 : 업무완료 즉시 출입국 · 외국인사무소 : 업무완료 즉시
개인정보 제공 동의 거부 권리 및 동의 거부에 따른 불이익 내용 또는 제한사항	귀하는 개인정보 제공 동의를 거부할 권리가 있으며 동의 거부에 따른 불이익은 없음
동의함 <input type="radio"/> 동의하지 않음 <input type="radio"/>	

2022년 전국 소방공무원 신규 채용시험

● 응시원서 접수 요령 (인터넷 접수만 가능)

가. 접수기간

○ 02.24(목) 10:00 ~ 03.03(목) 18:00

나. 문의사항

원서접수 시스템 오류 문의 사항 : 주메시이코리아 053-474-1212

채용시험 문의사항 : 소방청 교육훈련담당관 또는 시도 채용부서(공고문 2쪽 참조)

다. 접수방법

○ 하단의 빨간색 [응시원서 작성] 버튼을 누른 후 안내에 따라 작성하십시오.

○ 응시원서 등록용 권장 사진파일(JPG) 규격은 3cm×4cm이며, 해상도 100DPI이상으로 얼굴정면이 나타나는 본인 식별이 용이 하여야 하며, 모자나 선글라스 등을 착용한 사진은 등록 할 수 없습니다.

라. 원서접수 시 유의사항

○ 원서접수 후 반드시 접수증을 출력하여 보관하시기 바랍니다.

○ 원서접수 기간 중에는 기재사항을 수정하거나 원서접수를 취소 할 수 있으나 원서접수 마감 이후에는 기재사항 수정 불가합니다.

○ 원서접수 시 파일 업로드 후 파일을 클릭하여 정상적으로 등록되었는지, 정상적으로 열리는지 반드시 확인하시기 바라며, 파일오류 등으로 인한 불이익은 응시자 본인 책임입니다.

동의함

동의하지 않음



- ① 기본개인정보수집.활용 → ② 고유식별정보 수집.활용 → ③ 민감정보 수집.활용 → ④ 개인정보 제3자 제공 → ⑤ 해당시험 선발시험 응시원서 접수 클릭 후 응시원서 작성

17 응시원서 접수

홈 > 시험정보 > 원서접수

원서접수
원서작성 안내사항을 확인하신 후 원서작성을 해주시기 바랍니다.

○ 원서접수 시 자료 업로드 방법
 1. 가령 관련 파일 업로드 방법(이래 방법 중 하나로 업로드 해주세요.)
 - 자격증 사본의 스캔파일(pdf)을 업로드
 - 자격취득확인서(신상정보, 자격번호, 취득일자) 스캔본 업로드

* 소방공무원 채용시험 원서접수는 인터넷 익스플로러에서만 가능합니다. (크롬, 엣지 불가) *

1. 병역사항

군복무기간 1년미만 1년이상 2년미만 2년이상 군 미필자K(군면제포함) 군 복무중
 ** 여성을 군 경력자를 제외한 응시생은 군 미필자로 선택할 것.

2. 신상정보

	성명(한글) <input type="text"/> 주민등록번호 <input type="text"/> - <input type="text"/> 중복확인 성별 <input type="text"/> 주민등록상 주소 <input type="text"/> 일반전화 <input type="text"/> - <input type="text"/> - <input type="text"/> 휴대전화 010 <input type="text"/> - <input type="text"/> - <input type="text"/> E-mail <input type="text"/> @ <input type="text"/> <input type="text"/>	성명(한자) <input type="text"/> 주민등록번호 <input type="text"/> - <input type="text"/> 중복확인 주민등록번호 중복확인을 해주세요. <input type="button" value="주민번호 검색"/> * 5자리 채우편번호를 입력해주세요. * 우편번호 검색이 되지 않으면 www.juso.go.kr 검색 후 입력해주세요.	* 한자입력이 안될 경우 한 글로 입력
<input type="checkbox"/> 주민등록상 주소와 동일 실거주지 <input type="text"/> <input type="button" value="주민번호 검색"/>	* 응시자 중 코로나19 확진자, 자가격리자 등 별도 시험 운영에 참고되므로 정확하게 작성하여야 하며, 허위작성에 따른 불이익은 응시자 본인 책임		

① 병역사항 → ② 신상정보 (사진 포함) 및 실거주지 작성
 ※ 소방공무원 채용시험 원서접수는 인터넷 익스플로러에서만 가능합니다.

18 응시원서 접수

3. 응시지역 및 응시분야

※ 지역 선택의 '중앙'은 중앙119구조본부를 말함.

지역	<input type="text" value="지역선택"/>
공·경제 구분	<input type="radio"/> 소방사 공채 <input type="radio"/> 경제

4. 면허요건

※ 공채의 경우 운전면허로 가점을 받고자 하는 응시자는 5번 가점에도 추가로 작성해야만 가점이 인정됩니다.

운전면허증 취득 여부	<input type="radio"/> 1종 보통면허 이상 취득자 <input type="radio"/> 1종 보통면허 이상 취득예정자
-------------	---

① 응시지역 및 응시분야 → ② 면허요건 작성

19

응시원서 접수

5. 가점

- ※ 현재 취득한 가점사항만 기재
- ※ 원서접수부터 필기시험 전일까지 가점항목을 취득한 사람은 자격증(면허증) 사본 또는 취업대상자(의사상자)확인 서류를 4.8.(금) 18:00 까지 마이페이지에 추가등록해야만 가점으로 인정(우편, 팩스, 이메일 등 기타방법으로 제출 시 불인정)
- ※ 취업보호(지원)대상자 또는 의사상자 가점 적용 비율은 본인이 국가보훈처(1577-0606) 및 보건복지부(044-202-3255)에 확인
- ※ 의사상자가 가족인 경우 가족관계증명서를 필히 첨부하여야 함

종류	번호	가산점	증빙서류 제출 (파일명에 특수문자가 포함된 경우 파일이 정상적으로 등록되지 않을 수 있습니다.)
취업보호 대상자 등	<input type="checkbox"/> 취업보호(지원)대상자 <input type="checkbox"/> 의사상자		
자격증	<input checked="" type="checkbox"/> 자격증(면허증) 분야 <input type="checkbox"/> 사무관리 분야	자격증 구분 ▼ 자격증 등급 ▼ 자격증 ▼ 자격번호	자격증을 선택 해주세요. <input type="button" value="찾아보기..."/>

- 보유하고 있는 가점(취업지원대상자, 의사상자, 자격증(면허증), 사무관리)을 콤보박스를 활용하여 해당 자격증(가나다 순)을 찾아 클릭 후 취득번호 입력(증빙서류 필히 첨부)

20

응시원서 접수

6. 응시수수료면제 (수수료 납부 후 면제자 확인 후 반납 처리됨)

- 국민기초생활 보장법에 따른 수급자
- 한부모가족지원법에 따른 보호대상자

7. 결제수단

(접속시간과 관계없이, 3.3.(목) 18:00:00까지 결제를 하지 않을 경우 본 접수는 취소처리 됩니다.)

결제수단	시험명 : 2022년 전국 소방공무원 신규 채용시험 <input type="radio"/> 신용카드: 7,270원 <input type="radio"/> 계좌이체: 7,220원 * 인터넷 처리비용(수수료) - 시험 응시료 : 7,000원 - 신용카드 인터넷 처리비용 : 3.3% - 계좌이체 인터넷 처리비용 : 2% (최저수수료 : 200원) * 부가세 별도
	* 접수기간 내(2.24. 10시 ~ 3.3. 18시)에는 응시수수료 결제 및 취소가 가능 * 접수 취소기간 중(~ 3.7. 18시)에는 취소만 가능 (이후 결제 취소 불가함) * 취소 시 결제 수수료를 제외한 시험 응시수수료만 환불 가능하오니 이점 유의하시길 바랍니다.
환불계좌	은행명 : <input type="text"/> 계좌번호 : <input type="text"/> 예금주 : <input type="text"/>

8. 기타

기타	나는 2022년 전국 소방공무원 신규 채용시험에 응시하고자 원서를 제출하며 다음 사항을 서약합니다. 위 기재 사항은 사실과 다를 없으며 만일 시험 결과에 부당한 영향을 끼칠 목적으로 허위사실을 기재하였을 때에는 관계법령에 의거 당해 시험에 정지 또는 무효가 되고 향후 5년간 응시자격이 정지되어도 이의를 제기하지 않겠으며, 응시자격 및 가산특전 등의 사실관계 확인을 위하여 관계 기관으로부터 관련 정보를 제공받는 것에 동의합니다.
	<input type="checkbox"/> 위 사항에 동의합니다.
원서작성일	2022-02-23 19:23:29

- * 원서 작성 후 마이페이지에서 결제를 완료하여야 접수가 완료됩니다.
- * 접속시간과 관계없이, 3.3.(목) 18:00:00까지 결제를 하지 않을 경우 본 접수는 취소처리 됩니다.

작성완료 >

- 1 응시수수료면제(해당자 작성) →
 - 2 결제수단 →
 - 3 기타(동의사항 체크) →
 - 4 작성완료
- ※ 접속시간과 관계없이 해당 시험의 원서접수 **마지막날 18:00:00까지 결제하지 않은 경우는 접수 취소처리** 됩니다.

21

응시수수료 결제

마이페이지

119의 미래를 책임질
인재를 키웁니다.

내 접수내역

응시료 출력

개인정보수정

회원탈퇴/정보삭제

내 접수내역

원서 접수내역 확인/수정 등 내역을 보실 수 있습니다.

※ 원서접수 기간에만 기재사항을 수정할 수 있습니다.

- 결제가 필요한 시험의 결제한 비용이 0원으로 출력되는 경우 결제를 안하신 상태이므로 [보기 / 수정]버튼을 이용하여 결제를 진행해주시기 바랍니다.

- 결제 시 인터넷 익스플로러 브라우저를 이용해 주시오.
크롬, 네이버 웨일, 엣지 브라우저 등 타 브라우저를 사용하면 원활한 진행이 되지 않을 수 있습니다.

- [보기 / 수정]버튼이 반응이 없을 시 페이지 새로고침을 하시고 보안된 컨텐츠 표시 메시지에 확인 버튼을 눌러주시기 바랍니다.

- [운전면허 및 가점자료 추가 제출]은 원서 접수 시 제출하셨던 자료를 변경하거나 추가하고자 하는 응시자 분들만 이용하시면 됩니다.

※ 제 28기 소방간부후보생 선발시험 접수 결제는 11/20 (토) 오전 10시 ~ 11/23 (화) 오후 6시 기간에 [마이페이지] > [보기/수정] 페이지에서 진행해 주시기 바랍니다.

※ 응시수수료 미결제 시 필기시험에 응시하실 수 없습니다.

* 원활한 결제를 위해 Internet Explorer 11 를 이용하여 결제를 진행해주세요.

접수명	접수일자	접수번호	응시번호	결제한 비용	상태	출력
2022년 전국 소방공무원 신규 채용시험	2022-02-24	34344		0원		[보기 / 수정]

- 마이페이지 - 출력 - [보기/수정] 클릭 시 응시수수료 결제로 이동 가능

22

응시수수료 결제

7. 결제수단

결제가 처리되지 않았습니다. 결제를 처리해 주세요

원서 접수 기간[3.3.(목) 18:00:00까지]내에 결제를 하지 않으시면, 본 접수는 취소처리됩니다.

결제수단	시험명 : 2022년 전국 소방공무원 신규 채용시험
	<input checked="" type="radio"/> 신용카드:5190원 <input type="radio"/> 계좌이체:5220원 * 인터넷 처리비용(수수료) - 시험 응시료 : 5,000원 - 신용카드 인터넷 처리비용 : 3.3% - 계좌이체 인터넷 처리비용 : 2% (최저수수료 : 200원) * 부가세 별도 * 접수기간 내(2.24. 10시 ~ 3.3. 18시)에는 응시수수료 결제 및 취소가 가능 * 접수 취소기간 중(~ 3.7. 18시)에는 취소만 가능 (이후 결제 취소 불가능) * 취소 시 결제 수수료를 제외한 시험 응시수수료만 환불 가능하오니 이점 유의하시길 바랍니다.
환불계좌	은행명 : 농협 / 계좌번호 : 3023159584061 / 예금주 : 광보국

* 결제가 되지 않을 경우 Internet Explorer 11 를 이용하여 결제를 진행해주세요.

결제하기 >

- 원서접수 내역 하단부에 **결제하기** 버튼 누르면 결제진행 창 활성화 → 결제진행
 ※ 결제 시 필히 인터넷 익스플로러로 진행

23

접수내역 확인(접수내용 수정)

마이페이지

119의 미래를 책임질 인재를 키웁니다.

- 내 접수내역
- 응시표 출력
- 개인정보수정
- 회원탈퇴/정보삭제

내 접수내역

원서 접수내역/수정 등 내역을 보실 수 있습니다.

※ 원서접수 기간에만 기재사항을 수정할 수 있습니다.

- 결제가 필요한 시험의 결제한 비용이 0원으로 출력되는 경우 결제를 안하신 상태이므로 [보기 / 수정] 버튼을 이용하여 결제를 진행해주시기 바랍니다.
- 결제 시 인터넷 익스플로러 브라우저를 이용해 주시오. 크롬, 네이버 웨일, 엣지 브라우저 등 타 브라우저를 사용하면 원활한 진행이 되지 않을 수 있습니다.
- [보기 / 수정] 버튼이 반응이 없을 시 페이지 새로고침을 하시고 보안된 콘텐츠 표시 메시지에 확인 버튼을 눌러주시기 바랍니다.
- **[안전면허 및 가정자로 추가 제출]**은 원서 접수 시 제출하셨던 자료를 변경하거나 추가하고자 하는 응시자 분들만 이용하시면 됩니다.

※ 제 28기 소방간부후보생 선발시험 접수 결제는 11/20 (토) 오전 10시 ~ 11/23 (화) 오후 6시 기간에 [마이페이지] > [보기/수정] 페이지에서 진행해 주시기 바랍니다.

※ 응시수수료 미결제 시 필기시험에 응시하실 수 없습니다.

* 원활한 결제를 위해 Internet Explorer 11 를 이용하여 결제를 진행해 주세요.

접수명	접수일자	접수번호	응시번호	결제한 비용	상태	출력
2021년 승진시험	2021-07-28		7102-0029	0원	결제 / 접수 완료	[보기 / 수정] [접수취소]
2020년 미하 승진시험	2020-07-29		19090176	0원	결제 / 접수 완료	[보기 / 수정] [응시출력] [접수취소]

- 접수내용 수정(상단 파란박스) : 마이페이지 → 내 접수내역에서 원서접수 기간 중 접수내용 수정 가능
- 접수상태 확인(하단 파란박스) : 결제 / 접수완료 등 개인 접수상태 확인 가능

24

응시표 출력

마이페이지

119의 미래를 책임질 인재를 키웁니다.

- 내 접수내역
- 응시표 출력**
- 개인정보수정
- 회원탈퇴/정보삭제

응시번호확인/응시표 출력

응시번호확인/응시표 출력

접수명	접수일자	상태	출력
2021년 승진시험	2021-07	접수완료	
2020년 미하 승진시험	2020-07	접수완료	

- 응시표 출력: 마이페이지 → 응시표 출력 란에서 **응시표 출력기간** 중 출력가능